



RESULTADOS 3T25

Divulgação dos Resultados

13.11.2025

Esse documento foi preparado pela MRS Logística S.A. (“MRS” ou “Companhia”) visando indicar a situação geral e o andamento dos negócios da Companhia. O documento é propriedade da MRS Logística e não deverá ser utilizado para qualquer outro propósito sem a prévia autorização escrita da MRS Logística.

1. Destaques

2. Resultados Operacionais

3. Resultados Econômicos e Financeiros

4. Endividamento

5. Investimentos

1. Destaques

Resultados 3T25



O 3T25 apresentou desempenho favorável, refletindo a resiliência da operação em um ambiente ainda desafiador

Volume Total Transportado



57,5 M

+4,6%*

Este trimestre apresentou o **maior volume da história** da Companhia



Receita Líquida de Serviços



R\$ 2,0 BI

+5,9%*

O **desempenho favorável** na Receita Líquida reflete o aumento do transporte e recomposição tarifária



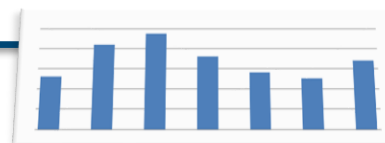
EBITDA



R\$ 1,1 BI

+12,9%*

O **incremento da Receita e austeridade dos custos** resultaram na boa *performance* do EBITDA



Alavancagem

1,4x

**

O indicador **Dívida Líquida/EBITDA**, segue em linha com trimestre anterior e mantendo-se em patamar confortável



* Variação referente ao 3T24

** Não houve variação em comparação ao 2T25

1. Destaques
2. Resultados Operacionais
3. Resultados Econômicos e Financeiros
4. Endividamento
5. Investimentos

2. Resultados Operacionais

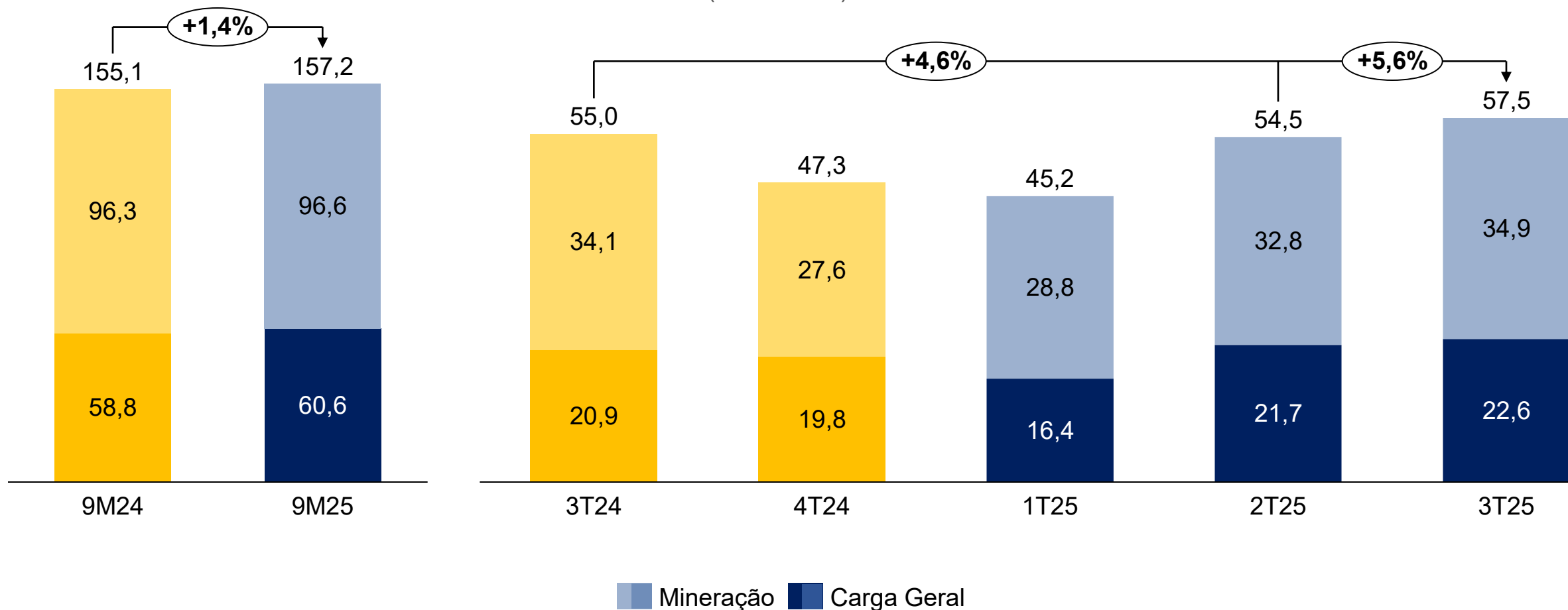


O total de volume transportado encerra o 3T25 com 57,5Mt, aumento total de 2,5Mt (+4,6%) frente ao mesmo período do ano anterior

Resultados 3T25

Volume Total Transportado por Grupo

(TU milhões)



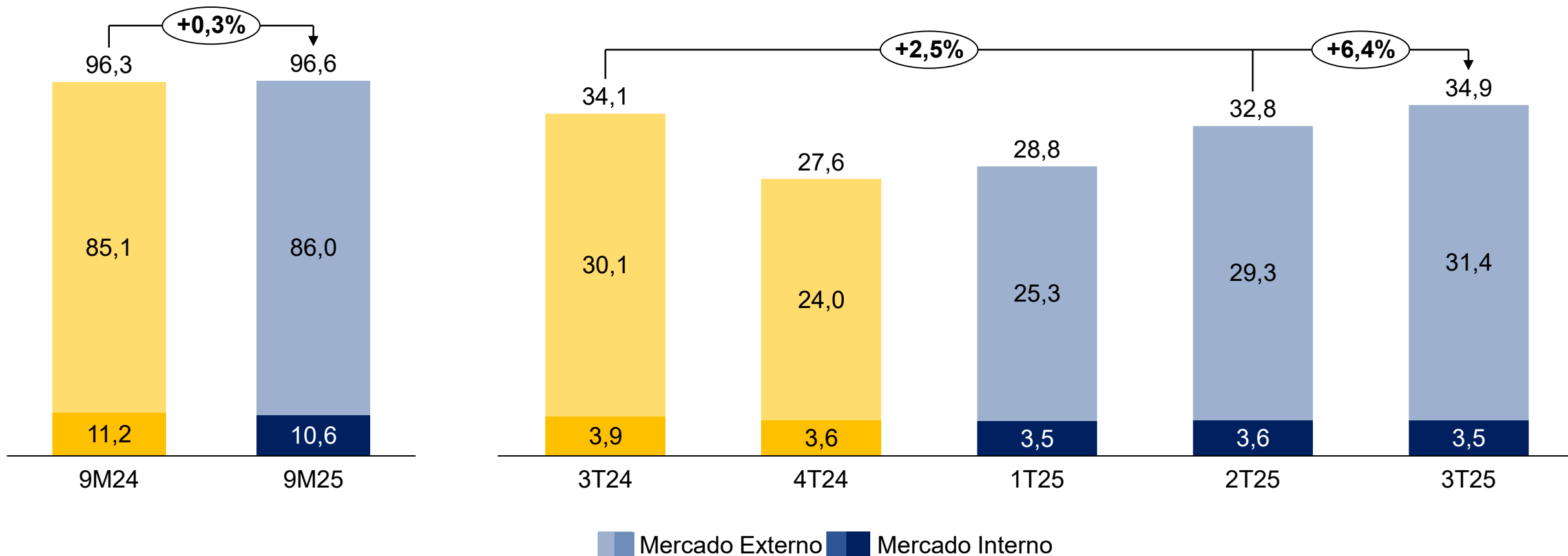
2. Resultados Operacionais



Resultados 3T25

No 3T25, o transporte de mineração apresentou crescimento de 2,5% frente ao 3T24, em função do desempenho operacional dos principais clientes e pela incorporação de novos contratos

Volume Transportado Mineração (TU milhões)



Nota: o volume do Mercado Interno inclui Minério de Ferro, Carvão e Coque

2. Resultados Operacionais

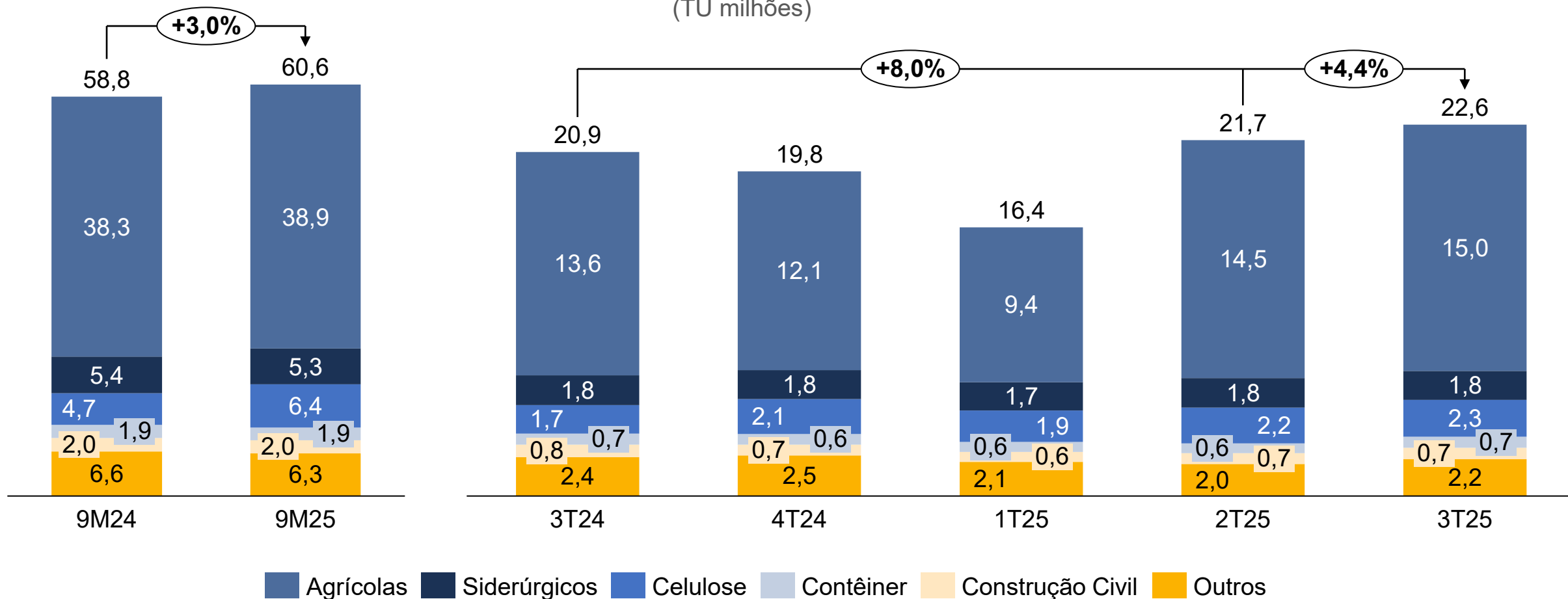


Resultados 3T25

No segmento de Carga Geral houve incremento de 1,7Mt (+8,0%) frente ao 3T24.
Destaque para maior demanda de agrícola, em especial à soja e açúcar

Volume Transportado Carga Geral¹

(TU milhões)



Nota¹: Carga Geral inclui o transporte de outras ferrovias (remunerado por meio do direito de passagem) e carga não remunerada

- 1. Destaques**
- 2. Resultados Operacionais**
- 3. Resultados Econômicos e Financeiros**
- 4. Endividamento**
- 5. Investimentos**

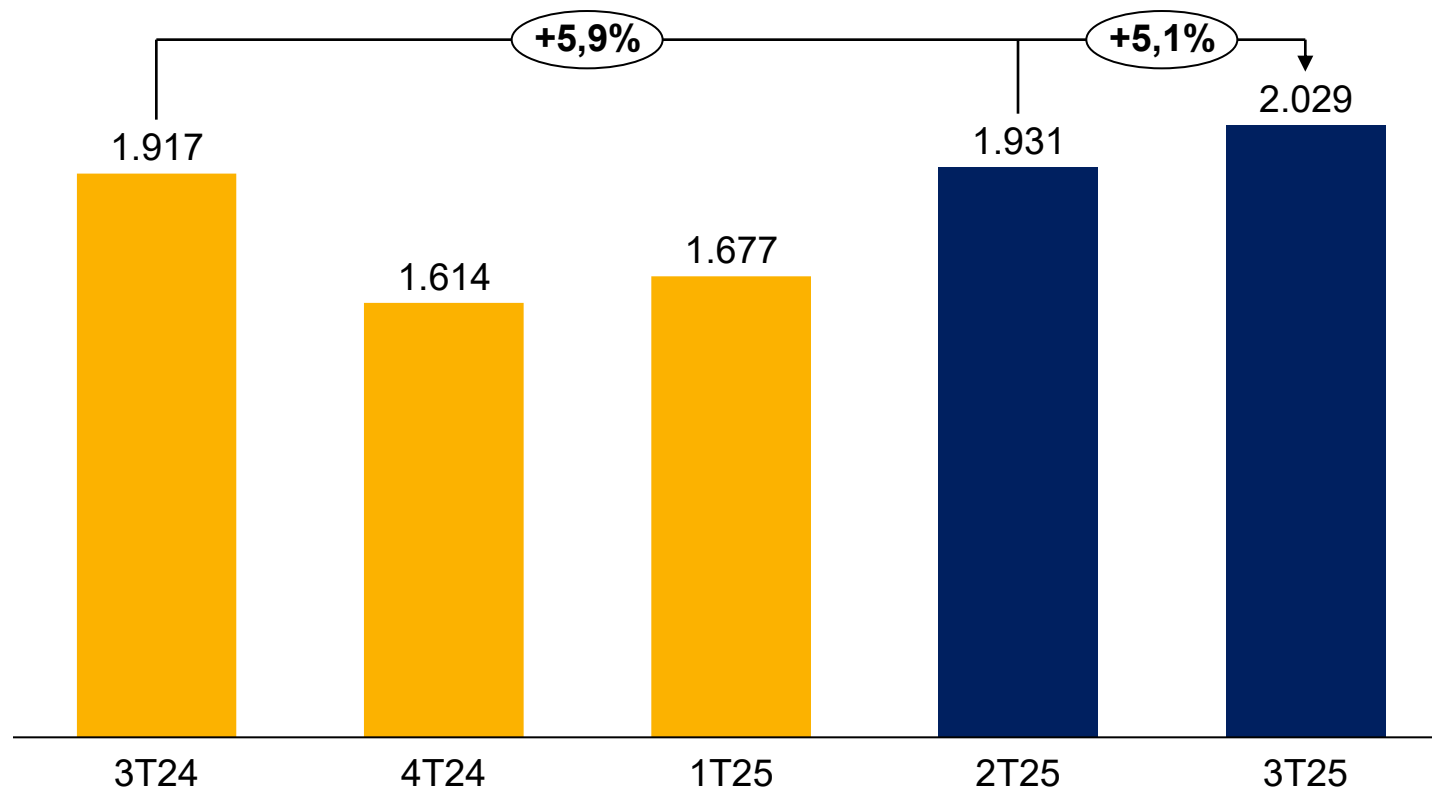
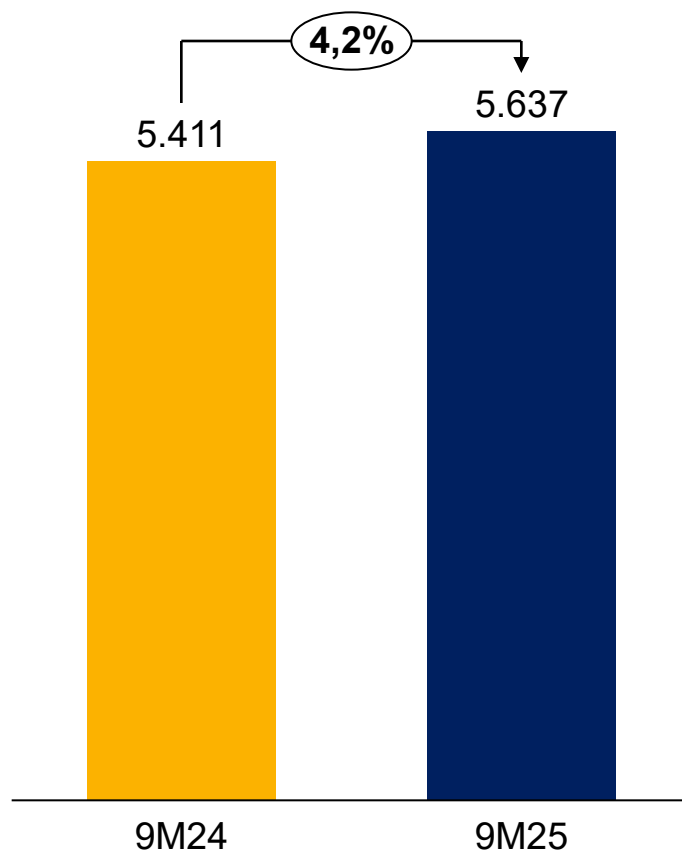
3. Resultados Econômicos e Financeiros



Resultados 3T25

A Receita Líquida encerra o 3T25 com crescimento de 5,9% vs 3T24, reflexo, principalmente, da elevação volume de transporte e recomposição tarifária

Receita Líquida (R\$ milhões)

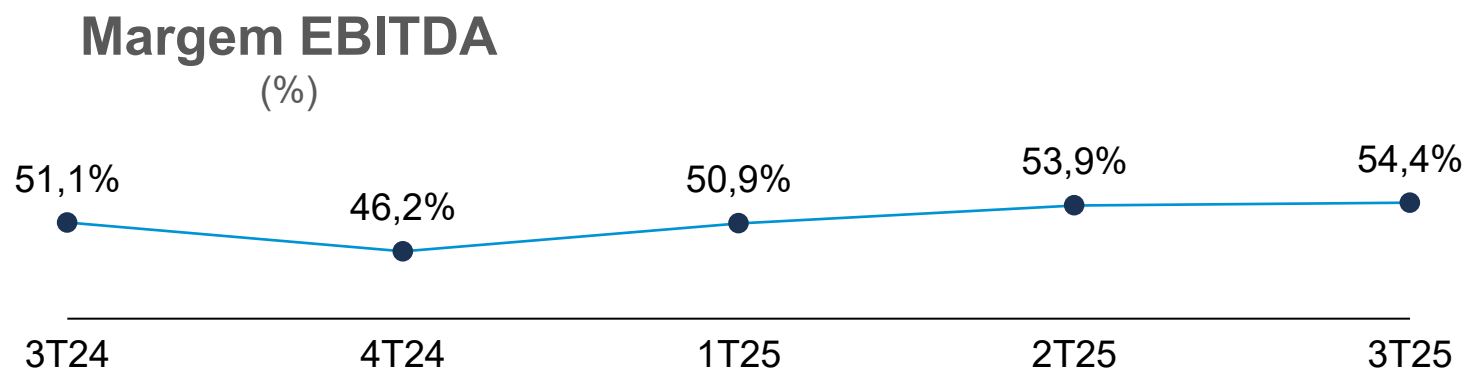
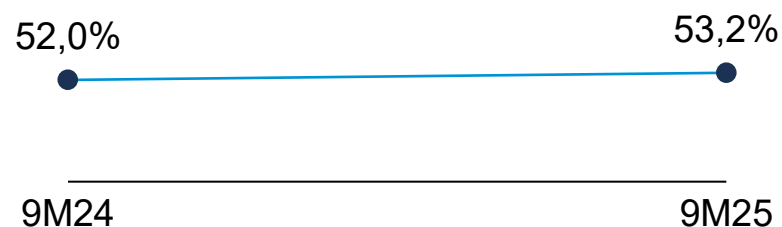
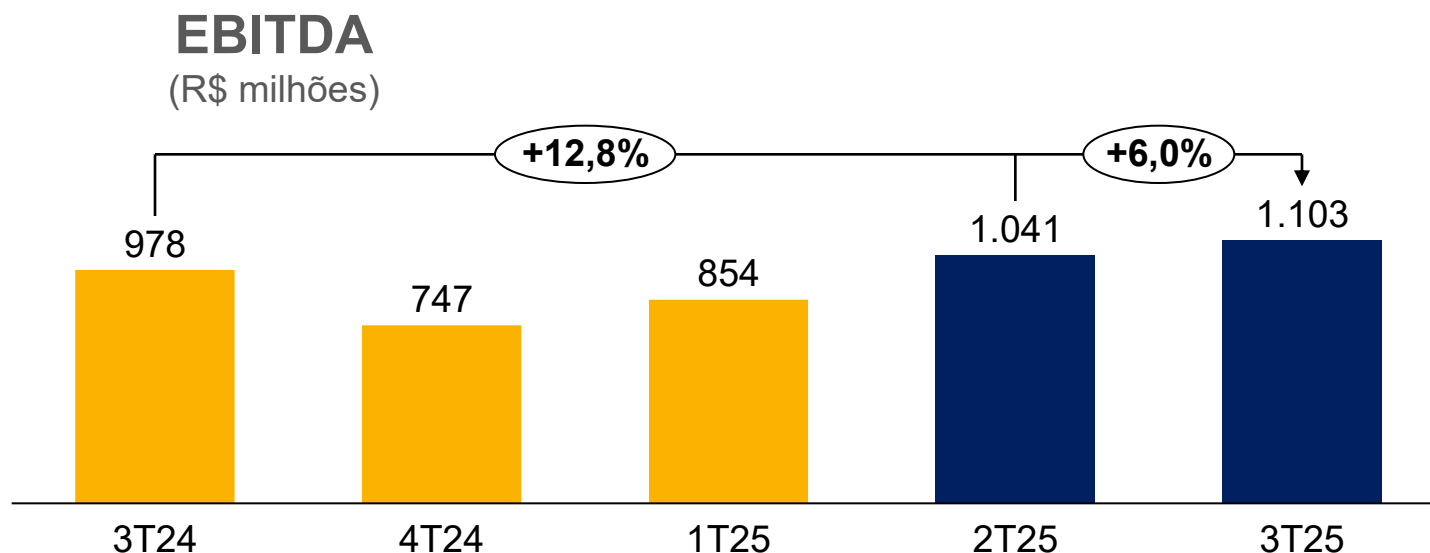
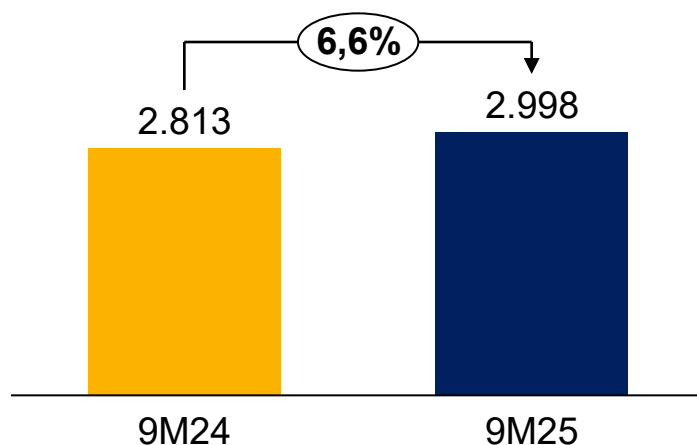


3. Resultados Econômicos e Financeiros



Resultados 3T25

O EBITDA encerrou o 3T25 com R\$ 1.103 MM aumento de 12,8% frente ao 3T24, devido, principalmente, à austeridade na gestão dos custos e despesas

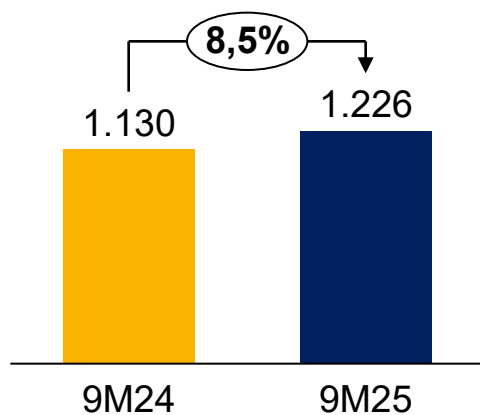


3. Resultados Econômicos e Financeiros



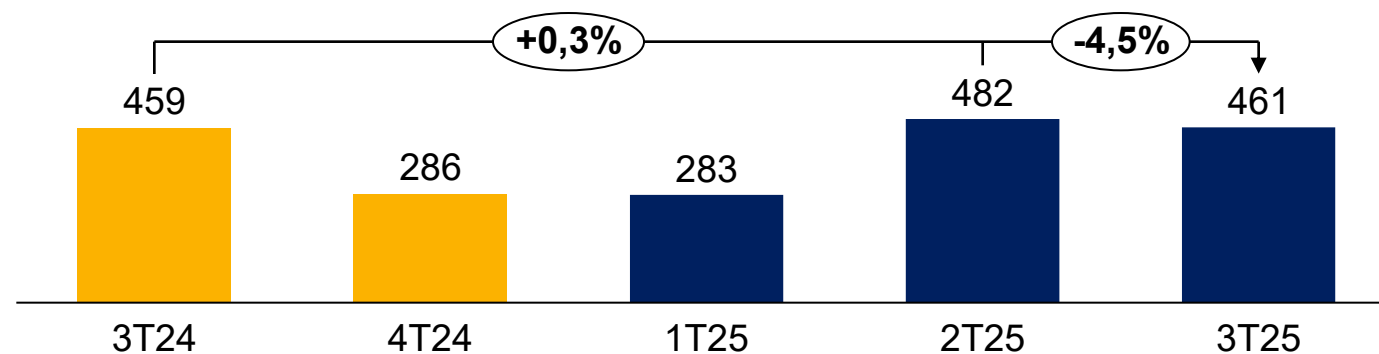
O Lucro Líquido, no 3T25, encerra com R\$ 461 MM, leve aumento em comparação ao 3T24 (+0,3%)

Resultados 3T25



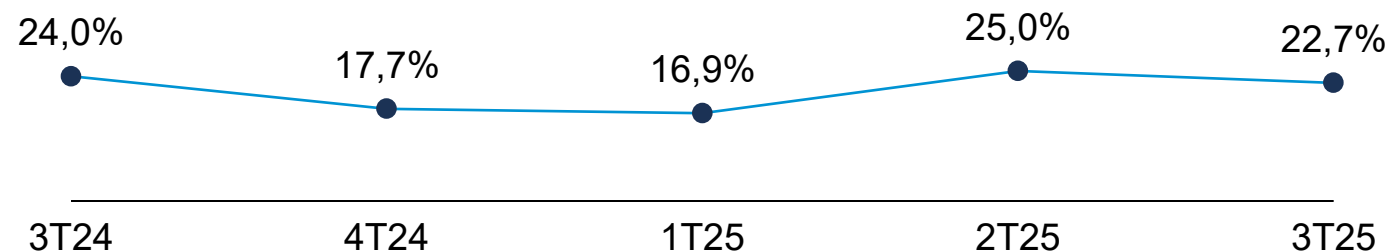

Lucro Líquido

(R\$ milhões)



Margem Líquida

(%)



3. Resultados Econômicos e Financeiros

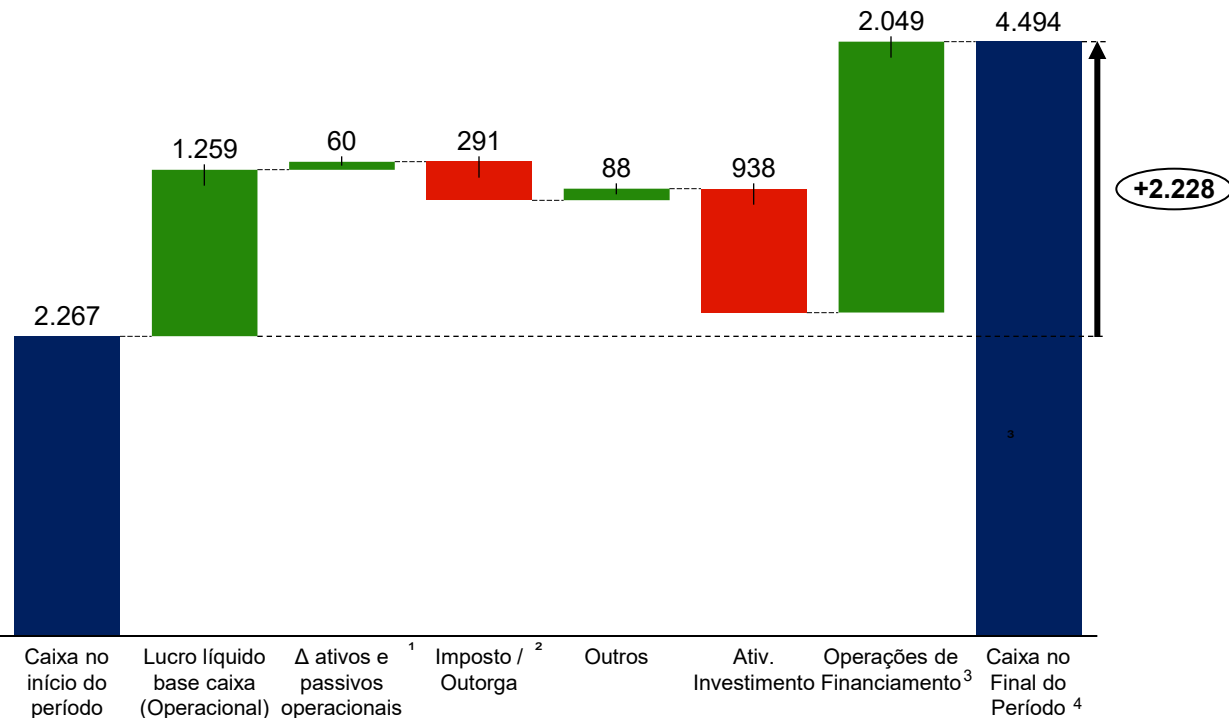


Resultados 3T25

O saldo de caixa encerrou o 3T25 em R\$ 4.494 MM. A variação no período frente ao 2T25 foi positiva em R\$ 2.228 MM, justificada principalmente pela 13ª emissão da debêntures, no montante de R\$ 2.800 MM compensada pelo pagamento de concessão e atividades de investimento

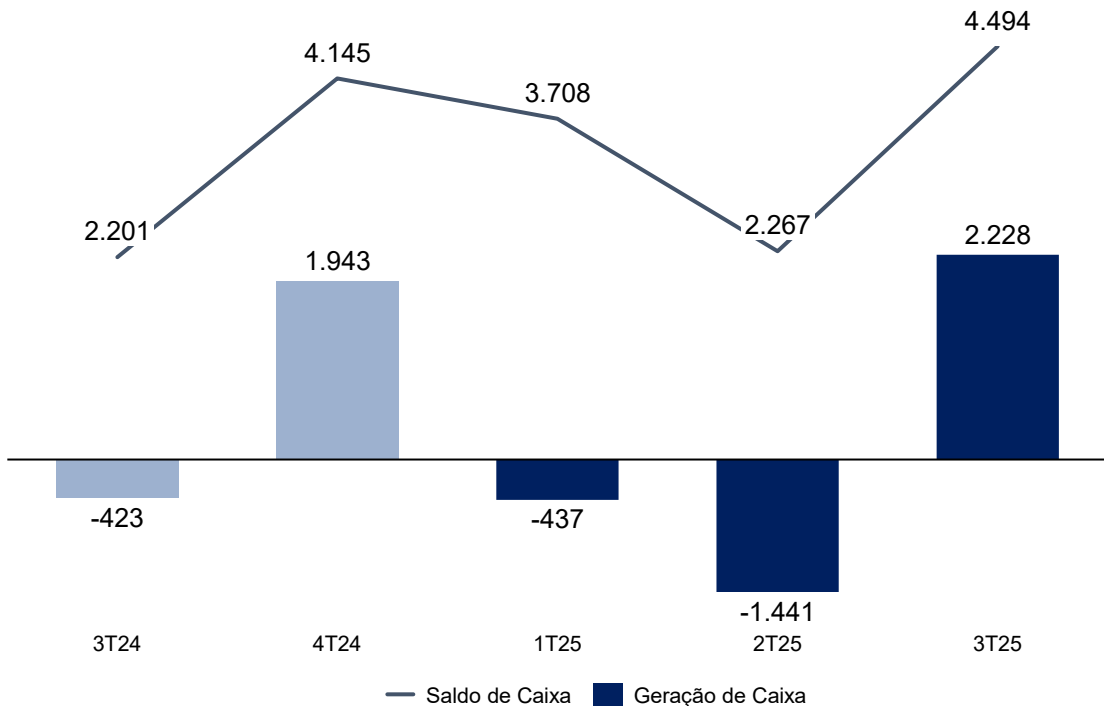
Geração de Caixa Livre

(R\$ Milhões)



Histórico Geração de Caixa

(R\$ Milhões)



¹ Δ nos ativos e passivos operacionais é composto pelas linhas de contas a receber, estoques, fornecedores, e obrigações sociais e trabalhistas;

² Imposto / Outorga é composto pelas linhas de tributos a recuperar, obrigações fiscais, pagamentos de tributos sobre o lucro, pagamento de juros de arrendamento e pagamento de arrendamento;

³ Operações de Financiamento é composto pelas linhas de pagamento de juros sobre empréstimos e financiamentos e pagamentos de empréstimos, financiamentos e instrumentos

⁴ Exclui Caixa Restrito

- 1. Destaques**
- 2. Resultados Operacionais**
- 3. Resultados Econômicos e Financeiros**
- 4. Endividamento**
- 5. Investimentos**

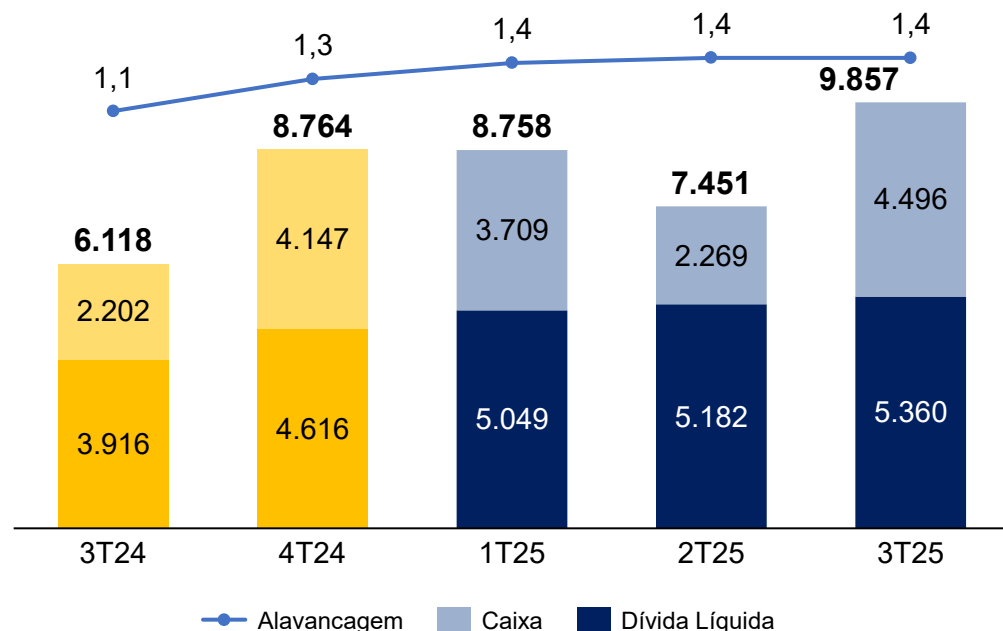
4. Endividamento

Resultados 3T25



No 3T25, a MRS realizou a 13ª emissão de debêntures, no montante de R\$ 2,8 bilhões. A Companhia encerra o período com alavancagem financeira de 1,4x e Dívida Líquida com saldo de R\$ 5,4 bilhões

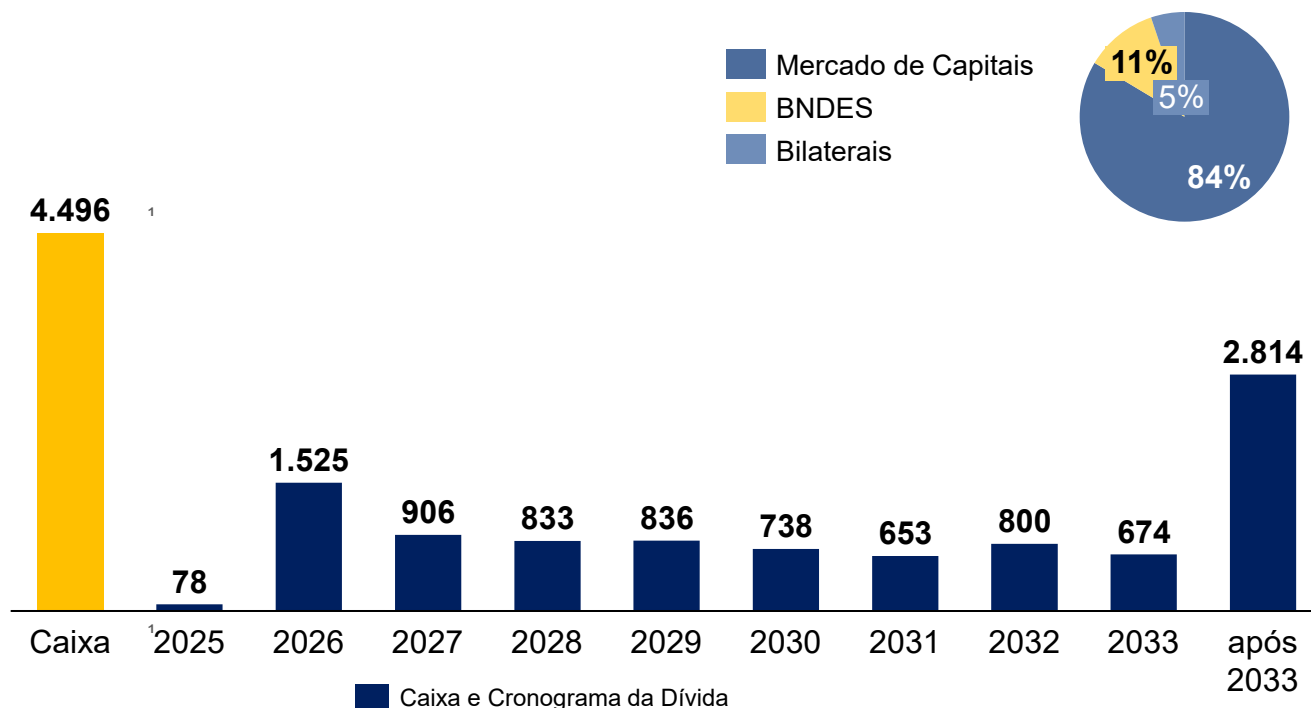
Caixa¹, Dívida e Alavancagem (R\$ milhões)



¹ Inclui Caixa Restrito

² Dívida Bruta inclui custos de transação e instrumentos financeiros derivativos

Posição de Liquidez e Amortização da Dívida (R\$ milhões)



Rating MRS

S&P Global
Ratings

AAA
Estável

Fitch
Ratings

AAA
Estável

- 1. Destaques**
- 2. Resultados Operacionais**
- 3. Resultados Econômicos e Financeiros**
- 4. Endividamento**
- 5. Investimentos**

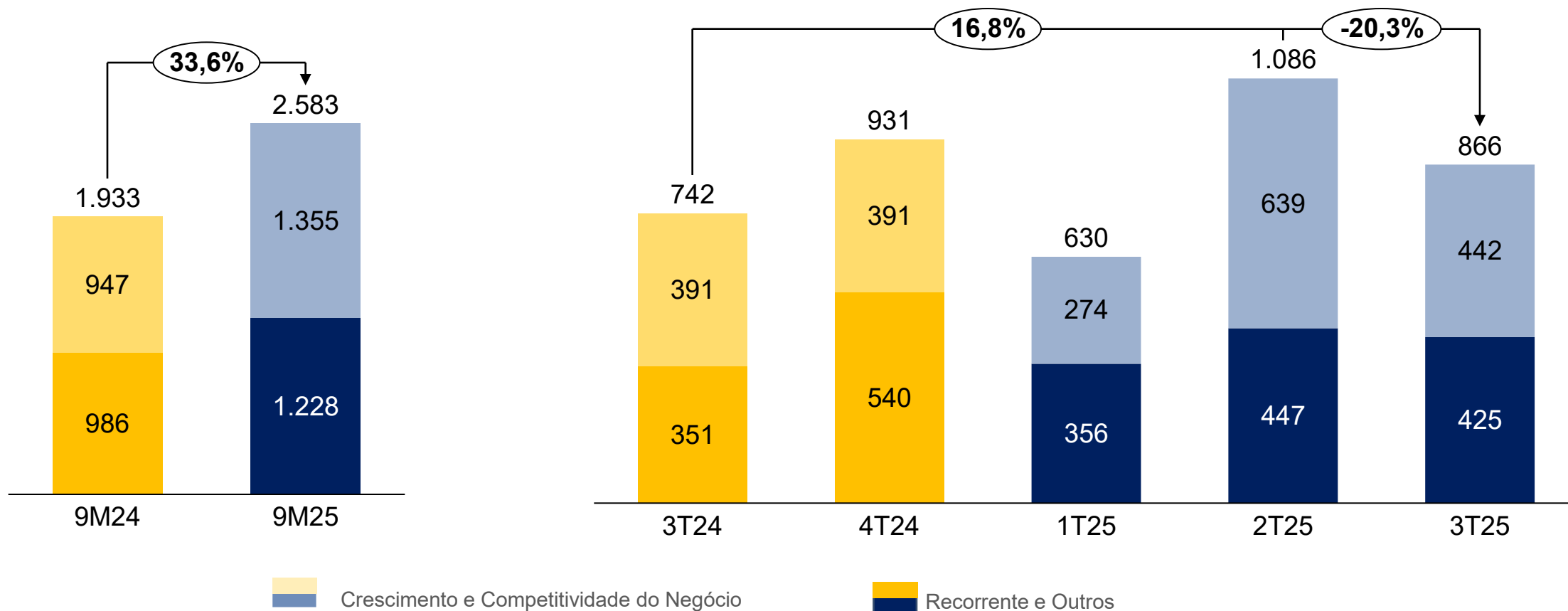
5. Investimentos


Resultados 3T25



O 3T25 registrou desempenho 16,8% superior ao mesmo período do ano anterior. Já o acumulado do ano apresenta 33,6% de aumento devido aos projetos do grupo de Crescimento e Competitividade, com destaque para a continuação de melhorias e construção de novos pátios e de um maior recebimento de locomotivas em relação ao mesmo período do ano anterior

Capex (R\$ milhões)





RESULTADOS 3T25

Divulgação dos Resultados

13.11.2025

Relações com Investidores
financeiro.ri@mrs.com.br
<https://ri.mrs.com.br/>